



evangelismo

club de colores



red de
multiplicación

www.reddemultiplicacion.com

plantKids
PLANTANDO IGLESIAS
SALUDABLES A TRAVÉS DEL MINISTERIO CON NIÑOS

ÍNDICE

PRESENTACIÓN		3
INTRODUCCIÓN		4
COLOR OSCURO		6
COLOR ROJO		7
COLOR BLANCO		8
COLOR VERDE		9
COLOR AMARILLO		11
ANEXOS MAESTRO		13
ANEXOS ESTUDIANTE		23



PRESENTACIÓN

En obediencia al llamado del Señor en su forma imperativa de “id y haced discípulos”, el mensaje del Evangelio es primordial para el programa de la Red de Multiplicación Infantil.

Reconocemos que los niños, niñas y adolescentes por muchos años han sido descuidados por las iglesias; por ello queremos contagiarlas de la visión de llegar a estas generaciones emergentes con el Evangelio, si lo logramos ganaremos toda una generación de adoradores, líderes, pastores, y excelentes ciudadanos. Para ello debemos presentarles un mensaje claro, lleno de amor, colorido y dinámico, del grandioso amor de Dios y el plan maravilloso que Él tiene para sus vidas.

La Red de Multiplicación infantil, pensando en las necesidades tanto de los niños como en los desafíos de los líderes infantiles y maestros de las iglesias locales, ha preparado este proyecto para brindar herramientas útiles para impulsar su trabajo en el área infantil.

Nuestra visión es levantar iglesias a través de los niños, para lo cual necesitamos trabajar con personas realmente apasionadas por ellos; personas que puedan guiarles de la mejor manera al enfatizar la palabra de Dios en sus vidas. Llegando a ellos a través del evangelismo y el discipulado; acompañamiento y mentoreo que es vital en el desarrollo espiritual saludable del niño.

Cada capacitación es una herramienta muy importante y esperamos que usted le saque el mejor provecho en favor de los niños de su iglesia y de la comunidad en general.

Bendiciones y éxitos en la labor tan noble como es la educación de los niños y niñas.

Red de Multiplicación Programa Infantil



www.reddemultiplicacion.com

INTRODUCCIÓN

Texto base | *“Dejad a los niños venir a mí, y no se lo impidáis; porque de los tales es el reino de los cielos.” Mateo 19:14b*

Explicación | Para introducir al niño al Club de Colores iniciamos la explicación de los 5 colores evangelísticos. Para ello sugerimos emplear la pulsera evangelística.



OBSCURO	EL PECADO Romanos 3:23
ROJO	LA SANGRE DE CRISTO NOS LIMPIA 1 Juan 1:17
BLANCO	UN CORAZÓN LIMPIO Mateo 5:8
VERDE	CRECIMIENTO 2 Pedro 3:18a
AMARILLO	EL REINO DE LOS CIELOS Juan 14:2

Antes de continuar con el material de discipulado el niño debe ser alcanzado durante el Club de Colores. Es decir debe haber asistido a los 5 días del Club, pues es en este tiempo donde el niño aprende las verdades básicas de la fe cristiana. Este tiempo también sirve para identificar a los niños que tienen más interés en ser discípulos.

¿Quiénes y en dónde van a realizar el Club de Colores?

El Club de Colores es un programa evangelístico. Sugerimos que la actividad se desarrolle en un lugar cercano a la iglesia pero no en ella.

El propósito de hacerlo así es alcanzar a los niños que no son cristianos y prepararlos para el discipulado. Si las actividades se las realiza en la iglesia es posible que no lleguen nuevos niños. Por ello es recomendable que esta actividad se la realice en parques, salas comunales u otros lugares en la comunidad. Cuando un grupo de niños esté listo para iniciar los niveles de discipulado el liderazgo de la iglesia será el encargado de iniciar su propio programa.

¿Con cuánta frecuencia se hacen los clubes?

El Club de Colores es muy versátil y puede realizarse a criterio del liderazgo de su iglesia. Puede ser una vez al año como escuela vacacional, puede ser una vez al mes, cada quince días, etc. ¡Usted lo decide!

¿Cómo se maneja la asistencia de los niños?

Cada día del Club de Colores tendrá un breve tiempo de inscripción. Puede encontrar un formato sugerido en el Anexo del maestro 1

Al finalizar cada día se debe levantar una lista de todos los niños. Cuando hayan asistido 5 días recibirá un carnet, (esto es opcional dependiendo de las posibilidades de la iglesia), y una pulsera evangelística con los 5 colores, así podrá comenzar los niveles de discipulado. Puede encontrar un formato sugerido en los Anexos del maestro 2 y 3.

¿Puede un niño asistir a un color sin haber asistido a la anterior?

Los cinco colores evangelísticos son repasados y revisados constantemente durante los 5 días, si un niño desea asistir sin haber tomado un día lo podrá hacer. El líder debe repasar con el niño lo enseñado el día de su asistencia para asegurarse que lo haya aprendido.

¿Qué hacemos si llegan niños menores de nueve años?

Los niños menores de 9 años pueden asistir al Club pero no podrán pasar a los niveles de discipulado hasta que tengan edad suficiente. La iglesia debe involucrar a éstos niños a la escuela dominical.

REGALOS | En cada día del Club es recomendable que se le dé al niño un pequeño regalo por haber asistido. Este puede ser un dulce, una calcomanía, una galleta, un tratado, etc. Lo que se le entregue depende de los recursos de la iglesia local.

KIDSITOS | Son como billetes pequeños que se les regalan a los niños para que puedan tener la oportunidad de ganarse un premio al finalizar el Club de Colores. Los Kidsitos se reparten en varios momentos del Club de Colores y los premios son presentados al finalizar los 5 colores para que los niños los puedan obtener con sus Kidsitos ganados. Puede encontrar un formato sugerido en el Anexo del maestro 3

¿Cuándo recibe un Kidisito?

- Cuando el niño llega al Club de Colores.
- Cuando contesta bien una pregunta.
- Cuando se porta bien o tiene un gesto amable con sus compañeros o líder.
- Cuando memorice y comparta el versículo.
- Cuando traiga un invitado.
- Cuando los líderes crean adecuado hacerlo.

LOS PROGRAMAS

En las siguientes páginas se encuentran los programas de cada color las cuales incluyen el tema, el título, el versículo en que se basa la lección, introducción, objetivos, conclusión y actividades sugeridas (cantos, dramas, sermones ilustrados, manualidades, etc.), pues cada equipo tiene la posibilidad de adaptarlas.

Después de asistir a los cinco colores del Club el niño tomará un exámen, que le acreditará pasar a los niveles de discipulado. Cada pregunta vale 5 puntos y el niño tiene que ganarse por lo menos 80 puntos para pasar el exámen.

COLOR OSCURO

TITULO | El pecado

LEMA: Dios nos creó para ser suyos

TEXTO Lema: Romanos 3:23

"... por cuanto todos pecaron, y están destituidos de la gloria de Dios".

OBJETIVOS:

Que los niños entiendan qué es el pecado, que todos hemos pecado y eso nos separa de Dios, por lo tanto, necesitamos la salvación, que solo Jesús nos puede dar.

INTRODUCCIÓN:

Nos recuerda la obscuridad del pecado. Los pecados son las cosas malas que tú y yo hacemos, el pecado es cualquier cosa que piensas, haces o dices, que no le agradan a Dios.

Los malos hábitos son actitudes que no le agradan a Dios y que afectan a otras personas.

- ¿Sabes qué son los hábitos? (da una respuesta simple, muy sencilla)
- ¿Saben cuántas clases de hábitos hay? son dos:

1. Buenos hábitos:

- Lavarse los dientes después de comer
- Lavarse las manos frecuentemente
- Arreglar su cama (dormitorio), etc.

2. Malos Hábitos:

- Mentir
- Cogerse las cosas de otros (robar)
- Pelearse con los hermanos o amigos
- Hablar malas palabras, etc.

ACTIVIDAD:

Hacer una sopa de letras donde los niños puedan encontrar diferentes hábitos.

Ejemplo: Mentir, Robar, Pelear, desobedecer, tareas incumplidas, etc.

Esta sopa de letras la puede reproducir en un pizarrón o cartelógrafo para que los niños busquen las palabras, el que va encontrando pasa a señalarlas y se le puede dar un chupete, un caramelo, por haber acertado. O se puede hacer por individual, sacando fotocopias igualmente el primero que acierte tiene su premio.

Puede encontrar actividades sugeridas en el Anexo del Alumno 1.

CONCLUSIÓN:

La palabra de Dios dice que todos hemos pecado, y estamos lejos de la presencia de Dios... Pero Él no quiere eso, Él nos ama y quiere que estemos en el cielo junto a Él algún día. Por eso ¡tenemos una gran noticia para ti! Dios tiene un plan maravilloso para tu vida, para que no tengas que ser castigado por tu pecado. Dios mandó a su hijo Jesucristo para morir por nuestros pecados.

TÍTULO | La sangre

LEMA: La sangre de Jesucristo nos limpia del pecado

TEXTO Lema: 1 Juan 1:7

"... la sangre de Jesucristo nos limpia de todo pecado"

OBJETIVOS:

1. Que los niños entiendan que solo la sangre de Cristo es suficiente para librarnos del pecado.
2. Que los alumnos valoren el precio que Dios tiene para las personas.
3. Que conozcan el poder, efectos y derechos de la sangre de Cristo.
4. Que aprendan a usar las promesas de la Palabra sobre la sangre de Jesús.

INTRODUCCIÓN:

Jesucristo es el hijo perfecto, el único que puede librarnos del pecado, por medio de su sangre preciosa que fue derramada en la cruz.

ACTIVIDAD:

Con cartulina dibuja a dos niños, el uno debe estar con la cara triste y el otro con la cara alegre. El niño con la cara triste tiene en su pecho un corazón negro y el niño feliz uno blanco. Cada uno se encuentra oculto detrás de una hoja de papel, a manera de ventana la cual se puede colocar con cinta adhesiva.

Preguntar a los niños:

- ¿Cuál es la diferencia?
- ¿Por qué creen que el un niño tiene la cara triste y el otro alegre?
- Vamos a mirar cómo están sus corazones, se abren las ventanas y en el niño con la cara triste un corazón negro, y en el niño con la cara alegre un corazón rojo.

Encuentre un ejemplo en el Anexo del maestro 5, y una actividad sugerida en el Anexo del Alumno 2

CONCLUSIÓN:

1 Juan 1:7 *"La sangre de Jesucristo nos limpia de toda maldad"*. Jesús murió por nuestros pecados, al tercer día resucitó. El está viviendo hoy y por ello tenemos vida por la sangre que corre por nuestras venas. La sangre de Jesús que fue derramada en la cruz. Dios vino a darnos el regalo maravilloso de la salvación, por eso somos felices, los que tenemos a Cristo en nuestros corazones, Dios quiere que seamos felices, que no estemos tristes. El es nuestro padre que quiere lo mejor para sus hijos

TÍTULO | La santidad

LEMA: Seamos santos como Él es Santo

TEXTO Lema: Mateo 5:8

"Bienaventurados los de limpio corazón, porque ellos verán a Dios".

INTRODUCCIÓN:

Dios es nuestro Padre amado, que nos ama con amor eterno, al aceptar a Jesucristo en nuestro corazón, perdona tus pecado y te limpia de toda maldad, además te hará parte de la familia de Dios .

ACTIVIDAD 1:

Materiales: cartulina, marcadores gruesos o pintura roja, algodón o papel higiénico.

Hacer un corazón grande de color rojo y tener mucho algodón y pegamento e invitar a los niños a tomar un poco de algodón con goma e ir rellenando el corazón. Puede hacer un solo corazón grande o puede hacer varios sacando copias y dar a todos los niños para que lo hagan individualmente y puedan llevarse a sus casas. También se puede utilizar papel higiénico mojado, en vez del algodón.

ACTIVIDAD 2

Materiales: Globos blancos

Haga grupos de tres niños, el primer niño infla el globo y le amarra, el segundo niño lleva el globo al tercer niño que está al otro lado y su tarea es reventarlo, sentándose en el globo. Son en total 5 globos para cada grupo. El resto de niños hacen barras a sus equipos.

Puede encontrar otras actividades sugeridas en el Anexo del maestro 6 y en Anexo del Alumno 3

CONCLUSIÓN:

Recuerda que el pecado nos separa de Dios, nuestro corazón está oscuro y no somos felices porque estamos lejos de Dios. Pero al aceptarlo en nuestros corazones Él nos da el derecho de ser sus hijos y en sus promesas dice que Él nunca nos desaparecerá, o que nunca nos dejará solos. Sabemos que Dios siempre cumple sus promesas.

Ahora que tienes tu corazón blanco puedes olvidar las cosas malas que has hecho y saber que eres un hijo de Dios y que te ama mucho.

TÍTULO | Crecimiento

LEMA: Creciendo en la esperanza de la eternidad.

TEXTO lema: 2 Pedro 3:18^a

"Antes bien, creced en la gracia y el conocimiento de nuestro Señor y Salvador Jesucristo".

OBJETIVOS:

1. Que el niño entienda la importancia de vivir para Cristo cada día. Entre tanto esperamos su venida, debemos avanzar y crecer en nuestra fe.
2. Enseñarle al niño que debe leer la Biblia y orar diariamente.
3. Animar al niño a que se congrege en una iglesia.
4. Compartir con el niño el mandamiento de Jesús para ser testigos de Él.

INTRODUCCIÓN:

El color verde nos recuerda a la naturaleza, a las plantitas, nos recuerda a las cosas que crecen. Ahora que eres un hijo de hijos, Él quiere que lo conozcas mejor, quiere que puedas crecer en Él.

¿Cómo podemos crecer? Hay 4 formas para crecer:

1. Lee y memoriza la palabra de Dios (2 Timoteo 2:15)
2. Conversa con Dios frecuentemente por medio de la oración (1 Tesalonicenses 5:7)
3. Asiste a la iglesia (Hebreos 10:25), haz amigos que conozcan de Dios.
4. Di a otros del Club de Colores, invita a tus amigos al nuevo Club de Colores (Mateo 5:16)

ACTIVIDAD 1:

Materiales: Cartulina de colores, marcadores, cinta adhesiva. Papel picado de colores, dos cajas de cartón.

- *Dibuja un árbol grande donde tenga los siguientes elementos:* raíz, tronco y ramas, en una caja a parte haz muchos frutos, de dos colores diferentes, pueden ser naranjas o manzanas; en la misma caja deposita varios papeles entre ellos letreros de cosas que puedes hacer para crecer, y letreros de cosas que no te ayudan a crecer. **Ejemplo:** leer la Biblia, mirar televisión, etc.
- *Escoja a dos niños para que concursen:* tienen que buscar de una en una los letreros que les ayuda a crecer y ponerles en la raíz, cuando hayan completado las raíces, empezar a poner los frutos en las ramas. (El primero en completar la actividad gana).

El mismo árbol se puede hacerlo en pequeño y dar a los niños individualmente fotocopiado, para que ellos escriban en las raíces las cosas que les hace crecer. Y en los frutos, puedan poner las buenas obras que hacen como: amor, misericordia, perdón, bondad, gozo, paz, paciencia, etc.

ACTIVIDAD 2:

CRUCIGRAMA Contesta a las siguientes preguntas:

- ¿El color verde con qué se compara?
- ¿Ahora que conocemos a Dios, qué debemos hacer?
- ¿Qué nos ayuda a crecer?
- ¿Cómo nos comunicamos con Dios?
- ¿Dónde es importante Asistir?

Planta
 Crecer
 Leer la Biblia
 Oración
 A la iglesia

(Ver actividades sugeridas en el Anexo del Alumno 4)

CONCLUSIÓN:

Recuerda que debes pensar que eres como una planta que está creciendo. Hay cosas que te ayudan a crecer saludable, una de ellas es el amor Dios. Saber que si haces algo malo y te arrepientes, Dios siempre va estar ahí para perdonarte y cuidarte; el nunca te va a dejar y te ha dado su promesa que no te va abandonar (Hebreos 13:5). Para conocer sus promesas no olvides de leer su palabra, memorizar y obedecer lo que la Biblia enseña.

TÍTULO | El Reino de los Cielos

LEMA: El lugar que Dios tiene para nosotros

TEXTO Lema: Juan 14:2

“En la casa de mi Padre, muchas moradas hay... Voy, pues, a preparar lugar para vosotros”

OBJETIVOS:

Que el niño sepa que muy pronto Cristo va a venir a llevar a los suyos al cielo a vivir con Él para siempre. Por lo tanto debemos pensar en su venida cada día sirviéndolo a Él y siendo testigos para los que no conocen, para que ellos también puedan ir al cielo.

INTRODUCCIÓN:

El color amarillo significa que Dios te ama, en este momento está preparando un lugar especial hallá en los cielos, donde las calles son de oro y el mar de cristal, un lugar donde no hay lágrimas, ni dolor, ni hambre, ni enfermedades, no hay muerte, sino que viviremos eternamente con nuestro amado Padre.

ACTIVIDAD

UNIR CON LÍNEAS:

PREGUNTAS:

- Lo que nos separa de Dios...
- Dios ha preparado para nosotros...
- Entramos al cielo por medio de...
- Las calles en el cielo son de...
- En el cielo no hay...
- El cielo es la casa de...

RESPUESTAS:

- Jesús
- Dios
- Casa en el cielo
- Pecado
- Muerte
- Oro

(Encuentre actividades sugeridas en el Anexo del alumno 5)

CONCLUSIÓN:

Recuerda lo que nos separa de Dios es el pecado. No importa quién eres o que hayas hecho, Dios te ama y te da la salvación a través de su Hijo Jesucristo, por medio de Él tenemos entrada al Reino de los Cielos que es el lugar donde Dios vive y quiere que nosotros algún día estemos juntos en las moradas que ha preparado para sus hijos.



ANEXOS MAESTRO evangelismo



red de
multiplicación

club colores	Datos personales
Iglesia: _____	
Fecha: _____	Teléfono: _____
Nombre: _____	
Fecha de nacimiento: _____	Edad: _____
Dirección: _____	

Nombre de los padres: _____	

www.reddemultiplicacion.com	

club colores	Datos personales
Iglesia: _____	
Fecha: _____	Teléfono: _____
Nombre: _____	
Fecha de nacimiento: _____	Edad: _____
Dirección: _____	

Nombre de los padres: _____	

www.reddemultiplicacion.com	

club colores	Datos personales
Iglesia: _____	
Fecha: _____	Teléfono: _____
Nombre: _____	
Fecha de nacimiento: _____	Edad: _____
Dirección: _____	

Nombre de los padres: _____	

www.reddemultiplicacion.com	

club colores		Asistencia			
Iglesia:					
Nombre	Negro	Rojo	Blanco	Verde	Amarillo



ID No.:

Nombre: _____

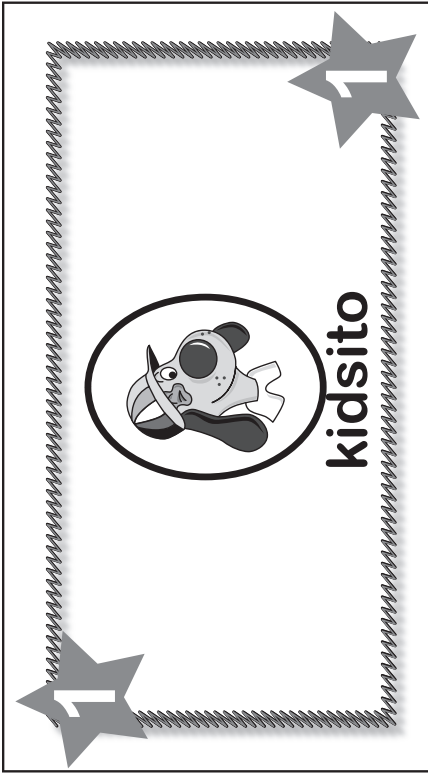
Soy un miembro de Club de Colores

foto

red de multiplicación

logo iglesia

Nivel: 1 2 3 4 5 6 7



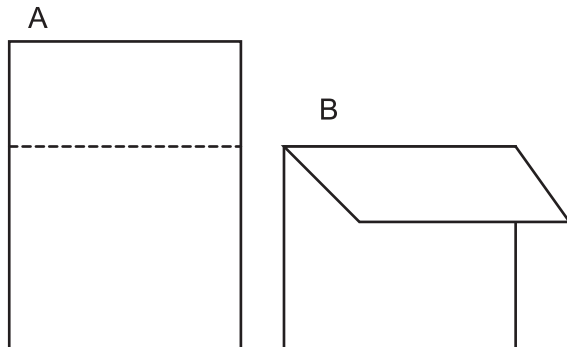
Nombre:

Edad:

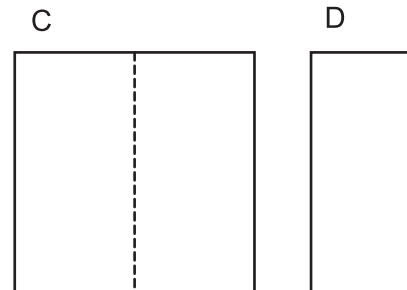
1. EL PRIMER COLOR ES
- a. ¿Qué representa este color? _____
- b. ¿Quiénes han pecado? _____
- c. Complete el versículo:
 Por cuanto pecaron, y están destituídos de la gloria de
Romanos 3:23
2. EL SEGUNDO COLOR ES
- a. ¿Qué representa este color? _____
- b. ¿Qué hace la sangre de Cristo? _____
- c. Complete el versículo:
 La de Jesucristo su Hijo nos de todo pecado.
1 Juan 1:7b
3. EL TERCER COLOR ES
- a. ¿Qué representa este color? _____
- b. Cuando aceptamos a Cristo Él nos hace nuevas criaturas. Verdadero o Falso
- c. Complete el versículo:
 Bienaventurados los de corazón, porque ellos verán a
Mateo 5:8
4. EL CUARTO COLOR ES
- a. ¿Qué representa este color? _____
- b. Para creer debemos orar y leer la Biblia cada día. Verdadero o falso
- c. Complete el versículo:
 Antes bien, en la gracias y conocimiento de nuestro Y Salvador.
2 Pedro 3:18ª
5. EL QUINTO COLOR ES
- a. ¿Qué representa este color? _____
- b. ¿Quién va a venir muy pronto? _____
- c. Complete el versículo
 En la de mi Padre moradas hay voy, pues, a preparar
 para vosotros.
Juan 14.2

La Cruz

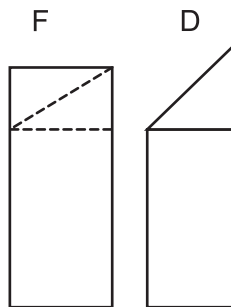
Materiales: Una hoja de papel bond.



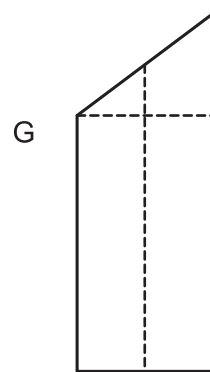
Dobla cinco dedos o la tercera parte del extremo superior de la hoja como se ilustra en el ejemplo A, de esta manera el resultado será como el ejemplo B



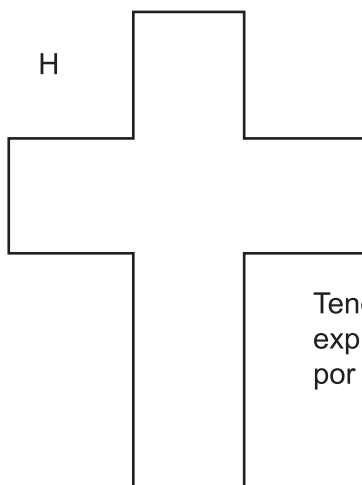
Ahora doblar por la mitad de la hoja (Ej.: C) y el dobles queda por dentro como en D




Se dobla la esquina del lado que está abierto (E y F). El lado abierto debe ser el lado izquierdo, se toma las dos esquinas juntas y dobla por abajo



Una vez que esté doblada la esquina dobla la figura otra vez en partes iguales y puedes cortar la figura por la mitad (G)



Tendrás una cruz con la cual explicarás como murió Cristo por nosotros.



Corazón Limpio

Materiales: Cartón duro, papel lustre rojo, bolsa roja, bolsa negra.

Preparación de materiales:

- El cartón debe venir en tamaño adecuado para hacer un corazón.
- Hacer corazones de papel lustre rojo (10), unos se arrugan y se deposita en la bolsa roja en la cual dirá Jesús.

Desarrollo:

1. Lectura Salmo 95:8 "No endurezcáis vuestro corazón, como en Meriba, como el día de Masah en el desierto".
2. Pedir que hagan un corazón con el pedazo de cartón, animar para que lo hagan, cuando se convenza de que no se puede hacer el corazón se pasa al siguiente punto.
3. Depositar el cartón en la bolsa negra. Leer San Lucas 5:37: "Y nadie hecha vino nuevo en odres viejos; de otra manera el vino nuevo romperá los odres y se derramará y los odres se perderán".
4. La Bolsa Negra se rompe y se caen, el cartón y unos corazones de papel lustre rojo arrugados y sucios. El que tenía el pedazo de cartón recoge un corazón y trata de plancharlo y dejarlo bonito pero no podrá.
5. Entonces se pone de rodillas con el corazón en la mano, lee con voz suave Salmo 51:10: "Crea en mi, oh Dios, un corazón limpio, y renueva un espíritu recto dentro de mí". Luego se levanta, hecha el corazón en la bolsa roja que dice Jesús; y saca el corazón que está en la bolsa, y dice: "Dios me dio un corazón limpio".

"El Limpia, Limpia"

Materiales: 1 camisa, 1 corazón negro de fieltro, 1 corazón blanco de fieltro, 1 jabón de baño, un jabón de lavar ropa, un bote de lejía, servilletas y una biblia.


Se hace un corazón doble, un lado es de color blanco y el otro negro, se pega el corazón a la camisa. Un niño se pone la camisa con el corazón negro al frente y entra llorando porque tiene su corazón negro y no sabe como se puede limpiar y ser blanco.

Otro niño entra y le dice que el sabe la clave para limpiarlo. Saca un jabón y empieza a lavar el corazón diciendo "LIMPIA LIMPIA LIMPIA LIMPIA". Le dice que en un momento esto resultará, pero no sucede nada.

Sigue haciendo lo mismo probando con otras cosas y diciendo "limpia limpia": Prueba con lejía "magia blanca" y no sucede nada, prueba con las servilletas y se le caen, y prueba con todo pero nada sucede. Lo único que le queda es probar con la Biblia, dice el versículo: "¿Con que limpiaré el joven su camino?, con guardar su palabra" (Salmos 119:9) y prueba con la biblia diciendo lo mismo: "limpia limpia", en ese mismo momento está cambiando el corazón negro a blanco sin que los niños se den cuenta. Oran y cuando lo hacen le dan la vuelta al corazón y queda blanco. Después el segundo niño le dice al que tenía el corazón sucio, "Si, si, si, ya ves que hizo efecto la palabra de Dios" y los dos salen felices.



ANEXOS ESTUDIANTE evangelismo



red de
multiplicación


CLUB DE COLORES

Encontrar los siguientes hábitos:

Robar, pelear, desobedecer, mentir, incumplir tareas, televisión, chismear, leer la Biblia, orar, ayudar.

L	E	E	R	L	A	B	I	B	L	I	A	W	R	O	T	A	S
R	W	E	X	N	M	P	R	T	A	I	T	O	P	E	R	I	N
I	J	O	Y	E	U	D	E	S	O	B	E	D	E	C	E	R	X
T	A	L	R	M	A	M	A	D	I	O	S	E	S	X	C	A	E
N	C	O	A	O	D	E	A	C	I	T	E	N	E	G	H	R	A
E	R	B	E	C	B	F	G	T	E	L	E	V	I	S	I	O	N
M	I	S	M	B	I	A	H	Z	M	A	G	E	N	T	A	P	E
L	S	I	S	P	A	P	R	A	N	A	N	A	E	V	M	E	A
A	L	E	I	O	A	D	A	R	O	M	A	T	I	C	O	R	Y
I	T	X	H	E	A	R	E	P	O	A	S	U	S	I	R	D	U
E	I	N	C	U	M	P	L	I	R	T	A	R	E	A	S	O	D
H	Z	X	M	I	S	D	E	L	O	G	U	T	V	I	E	N	A
S	A	T	O	R	J	K	P	O	I	E	V	Z	N	E	A	I	R

Encierra en círculos los dibujos que representan acciones o cosas que te ayudan a crecer.



Orar

Películas

La Iglesia

La Televisión

Estudiar la Biblia

El Dinero

Leer la Biblia

Cerveza


Chismear

Escuela Dominical



Jugar


Rellena la oveja con algodón




★ “Y la sangre de Jesucristo su hijo
nos limpia de todo pecado”

1 Juan 1:7 ★

Colorea el corazón.

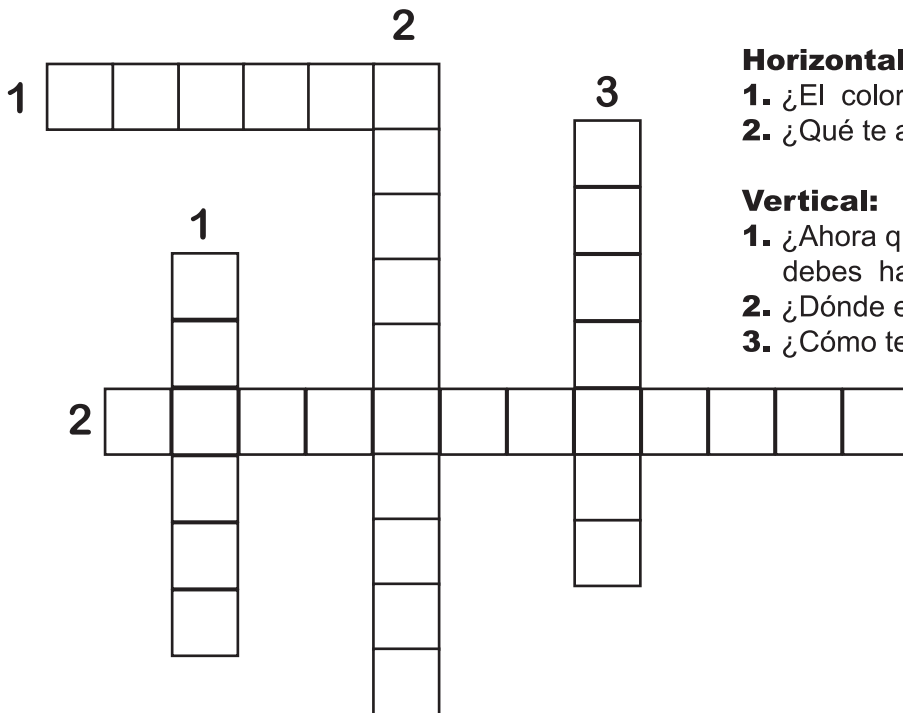


☆ Guardo mi corazón limpio ☆



CRUCIGRAMA

Contesta a las siguientes preguntas:



Horizontal:

- 1. ¿El color verde se compara on una...?
- 2. ¿Qué te ayuda a crecer?

Vertical:

- 1. ¿Ahora que conoces a Dios, qué debes hacer?
- 2. ¿Dónde es importante asistir?
- 3. ¿Cómo te comunicas con Dios?

RESPUESTA CRUCIGRAMA
Horizontal:
 1. Planta
 2. Leer la Biblia
Vertical:
 1. Crecer
 2. A la iglesia
 3. Oración.

UNIR CON LÍNEAS

Preguntas:

- * Lo que nos separa de Dios
- * Dios ha preparado para nosotros...
- * Entramos al cielo por medio de.....
- * Las calles en el cielo son de...
- * En el cielo no hay...
- * El cielo es la casa de

Respuestas:

- Jesús
- Dios
- Casa en el cielo
- Pecado
- Muerte
- Oro

Dibuja en las ventanas caras o nombres de niños.

“REINO DE LOS CIELOS”

